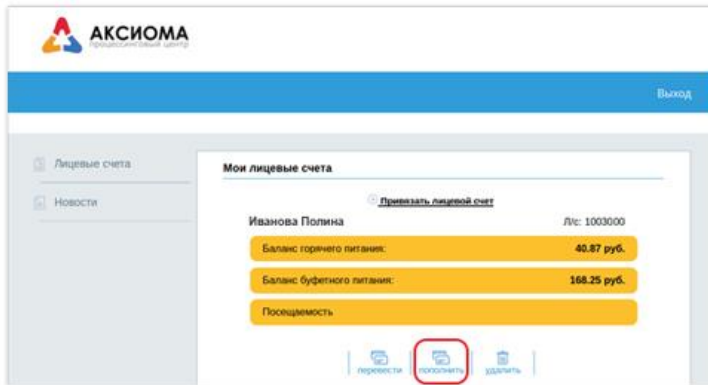


ИНСТРУКЦИЯ ПОПОЛНЕНИЯ ЛИЦЕВОГО СЧЕТА НА НАШЕМ САЙТЕ AVSU.RU

ШАГ 1.

Нажмите кнопку "Пополнить" в нижнем меню



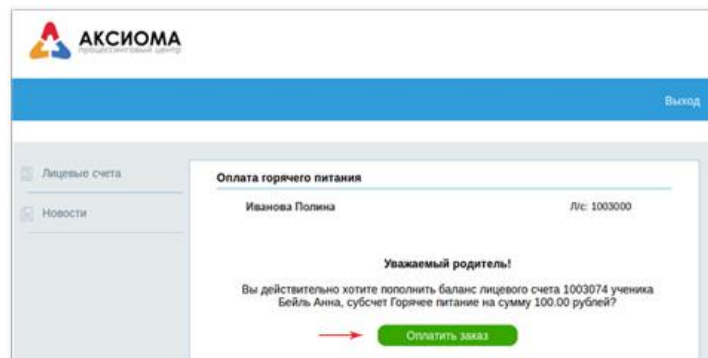
ШАГ 2.

Выберите субсчет, который хотите оплатить (горячее питание или буфет), введите сумму, необходимую к оплате и нажмите кнопку "Оплатить"



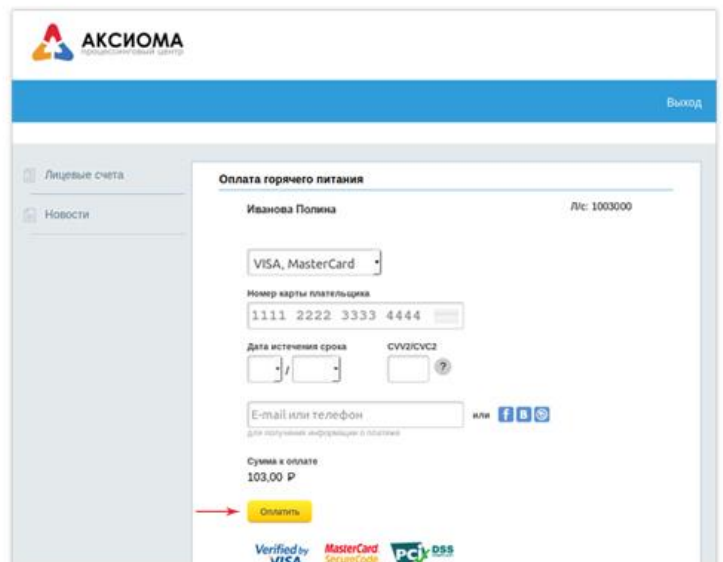
ШАГ 3.

Ознакомьтесь с информацией о платеже и нажмите кнопку "Оплатить заказ"



ШАГ 4.

Введите в поля данные своей банковской карты, необходимые для платежа, и нажмите кнопку "Оплатить"



ИНСТРУКЦИЯ ПОПОЛНЕНИЯ ЛИЦЕВОГО СЧЕТА В МОБИЛЬНОМ ПРИЛОЖЕНИИ

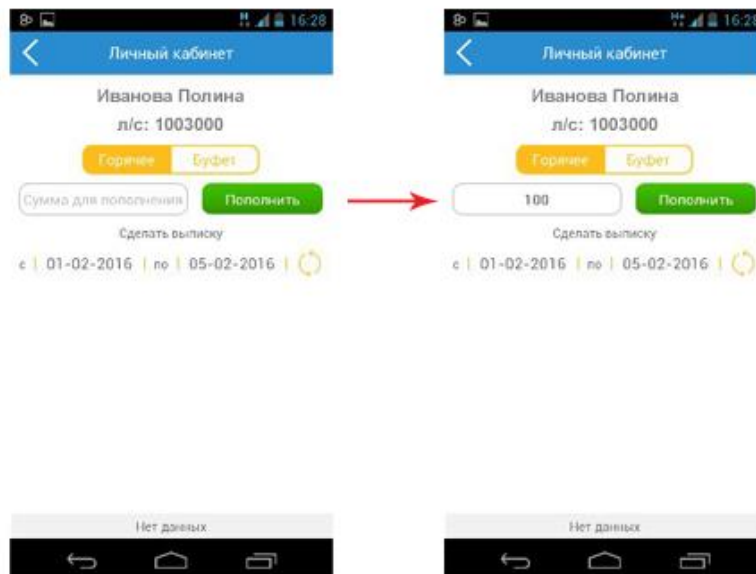
ШАГ 1.

Выберите субсчет, который хотите пополнить (горячее питание или буфет)



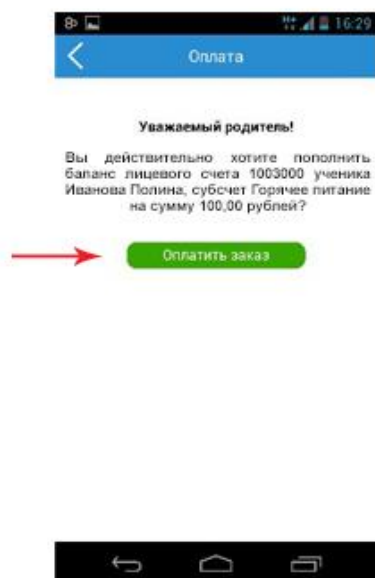
ШАГ 2.

В графе "Сумма для пополнения" введите необходимую сумму



ШАГ 3.

Ознакомьтесь с информацией о платеже и нажмите кнопку "Оплатить заказ"



ШАГ 4.

Введите в поля данные своей банковской карты, необходимые для платежа, и нажмите кнопку "Оплатить"



ИНСТРУКЦИЯ ОПЛАТЫ УСЛУГ ООО ПЦ «АКСИОМА» ЗА ШКОЛЬНОЕ ПИТАНИЕ БАНКОВСКОЙ КАРТОЙ В УСТРОЙСТВАХ САМООБСЛУЖИВАНИЯ

1. В главном меню выберите ПЛАТЕЖИ И ПЕРЕВОДЫ



2. ПЛАТЕЖИ В НАШЕМ РЕГИОНЕ



3. Выберите ОБРАЗОВАНИЕ (САДЫ, ШКОЛЫ, ВУЗЫ)



4. Выберите ШКОЛЫ




5. Выберите ОБЩЕОБРАЗОВАТЕЛЬНЫЕ



ИНСТРУКЦИЯ ОПЛАТЫ УСЛУГ ООО ПЦ «АКСИОМА» ЗА ШКОЛЬНОЕ ПИТАНИЕ
НАЛИЧНЫМИ ДЕНЕЖНЫМИ СРЕДСТВАМИ В УСТРОЙСТВАХ
САМООБСЛУЖИВАНИЯ

1. Выберите ПЛАТЕЖИ НАЛИЧНЫМИ



2. Выберите ОБРАЗОВАНИЕ (САДЫ, ШКОЛЫ,



3. Выберите ШКОЛЫ



4. Выберите ОБЩЕОБРАЗОВАТЕЛЬНЫЕ




5. Выберите платеж



6. Введите лицевой счет. Нажмите ПРОДОЛЖИТЬ




7. Введите сумму платежа. Нажмите ПРОДОЛЖИТЬ



8. Убедитесь в правильности реквизитов платежа, при необходимости используйте стрелки Вверх/Вниз



9. Нажмите ОПЛАТИТЬ



* Изображения на экранах некоторых устройств самообслуживания могут отличаться от приведенных в настоящем Руководстве примеров. Внимательно следите за информацией, появляющейся на экране устройства. Не все устройства самообслуживания предоставляют возможность выполнить весь перечень операций, изложенных в Руководстве.

ИНСТРУКЦИЯ ОПЛАТЫ УСЛУГ ООО ПЦ «АКСИОМА» ЗА ШКОЛЬНОЕ ПИТАНИЕ В ЛИЧНОМ КАБИНЕТЕ СБЕРБАНК ОНЛАЙН

ШАГ 1

Зайдите на сайт www.sberbank.ru с любого компьютера или мобильного устройства и нажмите Вход в верхнем правом углу сайта или перейдите по ссылке.




ШАГ 2

Оплата услуг ООО ПЦ «Аксиома» за школьное питание в г.Нижнем Новгороде в личном кабинете Сбербанк Онлайн.

1. Выберите раздел **Платежи и переводы**



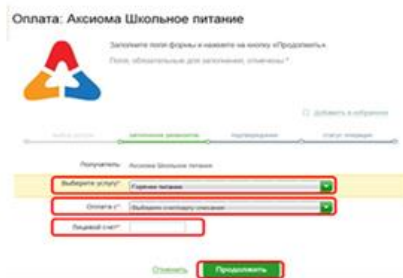
2. Далее в разделе **Образование** выберите **ВУЗы, школы, колледжи, техникумы**



3. Кликните по наименованию организации



4. Последовательно выберите услугу, укажите карту, с которой необходимо произвести оплату, введите лицевой счет. Нажмите **Продолжить**



5. Проверьте реквизиты платежа. Нажмите **Продолжить**



6. Для проведения платежа нажмите **Подтвердить по SMS**



7. Подтвердите платеж с помощью пароля, направленного на номер телефона, подключенного к Мобильному банку



8. Ваш платеж проведен успешно. Вы можете распечатать чек

